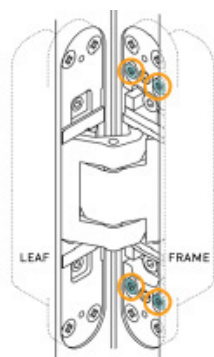


# Justering av dolda gångjärn

- för innerdörr

## Steg 1

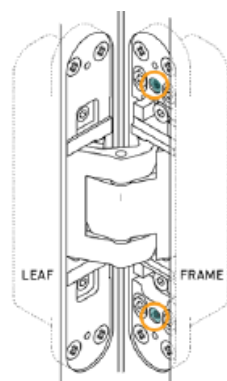
Vertikal justering



Börja med att lätt lossa upphängningsskruvarna med hjälp av en 4 mm insektsnyckel.

## Steg 2

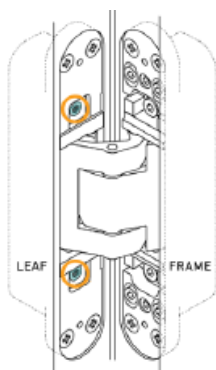
Vertikal justering



Justera dörrens vertikala position genom att skruva på den nedre justeringsskruven i karmen. Skruva på den övre justeringsskruven åt motsatt håll om det behövs.

### Steg 3

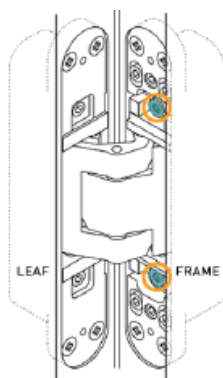
#### Horisontell justering



Skruva på justeringsskruvarna i dörrbladet med en 4 mm insektsnyckel. Mot gångjärnen: vrid åt vänster (max 3 mm).  
Mot låset: vrid höger (max 3 mm).

### Steg 4

#### Justering djup



Lossa lätt på upphängningsskruvarna. Ställ in dörren på rätt djup och skruva sedan åt upphängningsskruvarna.